


Symbolet, der udgør den ene halvdel af Slagelse Kommunes logo, bruges som et genkendeligt grafisk element i Slagelse Kommunes designlinje. Symbolet anvendt som grafisk element skal altid bruges i sammenhæng med logoet, og altid i væsentligt større størrelse end logoet; aldrig alene eller som erstatning for logoet. Det kan bruges

kreativt, men som vist skal respektafstanden til logoet dog altid overholdes. Nedenfor er der vist eksempler på anvendelse af det grafiske element på A-format. Se "Publikationer, forsideprincip" for retningslinier for respektafstand til logoet på publikationer.




Pylonerne og brovejen i symbolet danner de skæve vinkler, der inspirerer til det grafiske element.


Det grafiske element dannes af den negative form i symbolet.

Eksempler på anvendelse af det grafiske element på A-format


Det grafiske element holder altid kant til toppen af formatet. Her er formen anvendt ubeskåret.



Formen kan bevæge sig på formatet. Her beskåret til venstre kant.



Formen kan ligeledes beskæres til højrekant.



Formen kan også fremstå som negativ.



Her vises eksempler på en mere avanceret anvendelse af det grafiske element. Flere billedbokse og transparente effekter.

