

LOKALITETSSKILT, A3 TVÆRFORMAT

Tegning i mål 1:10, alle mål i mm.

De angivne mål er over terræn.

MATERIALE OG OVERFLADE

Træpælen udføres i savskåret eg og overfladebehandles med heldækkende halvmat træbeskyttelse i RAL 7037.

A3-skiltepladen består af en bagplade i aluminium samt et skilt af polycarbonat med print på bagsiden.

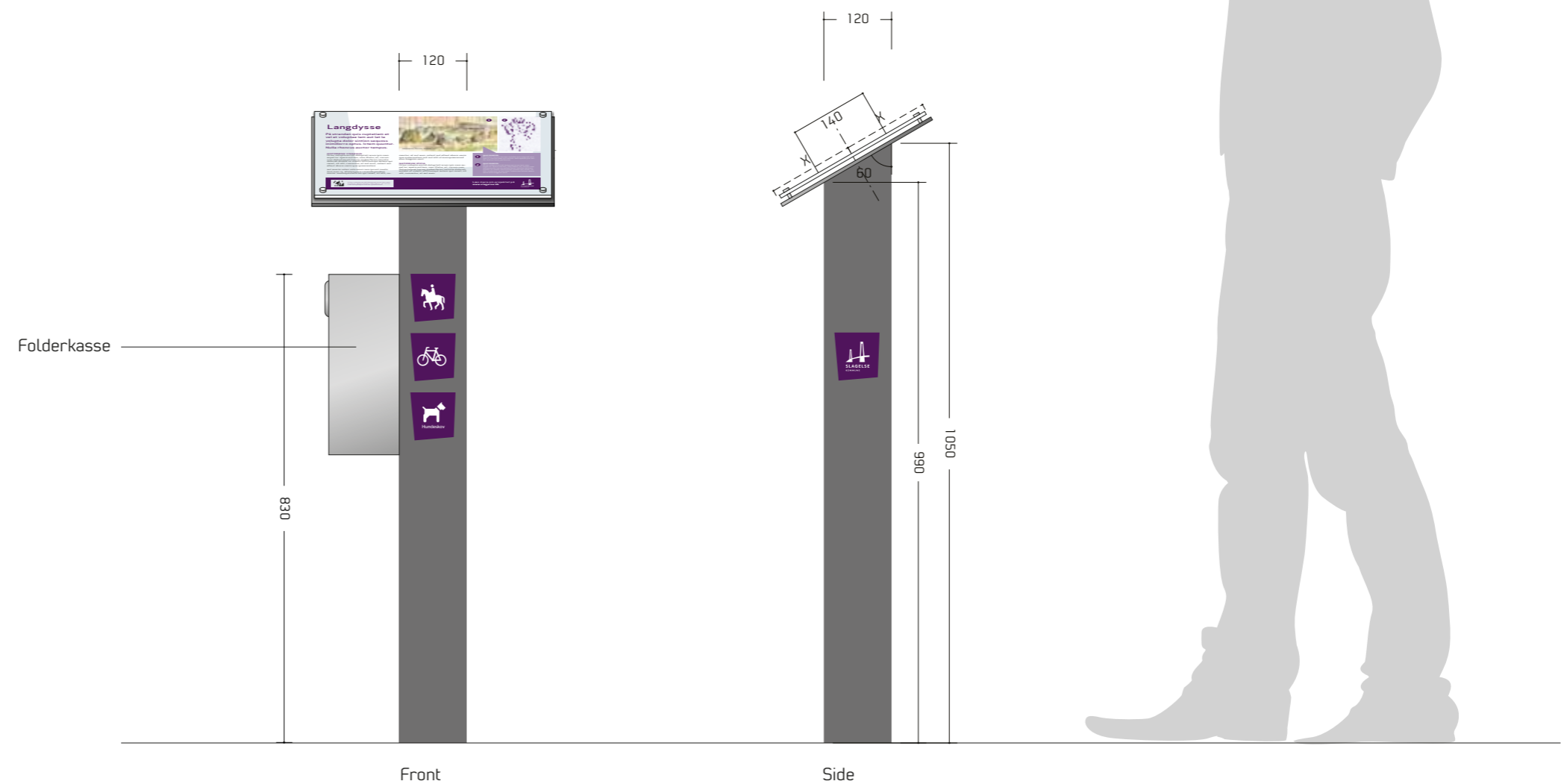
MONTERING

Bagpladen monteres centralt direkte på træpælens skrå side.

Træpælen graves ca. 90 cm ned i jorden.

PIKTOGRAMMER

Se side 25 for detailplacering af piktogrammer.



BAGPLADE, A3 TVÆRFORMAT

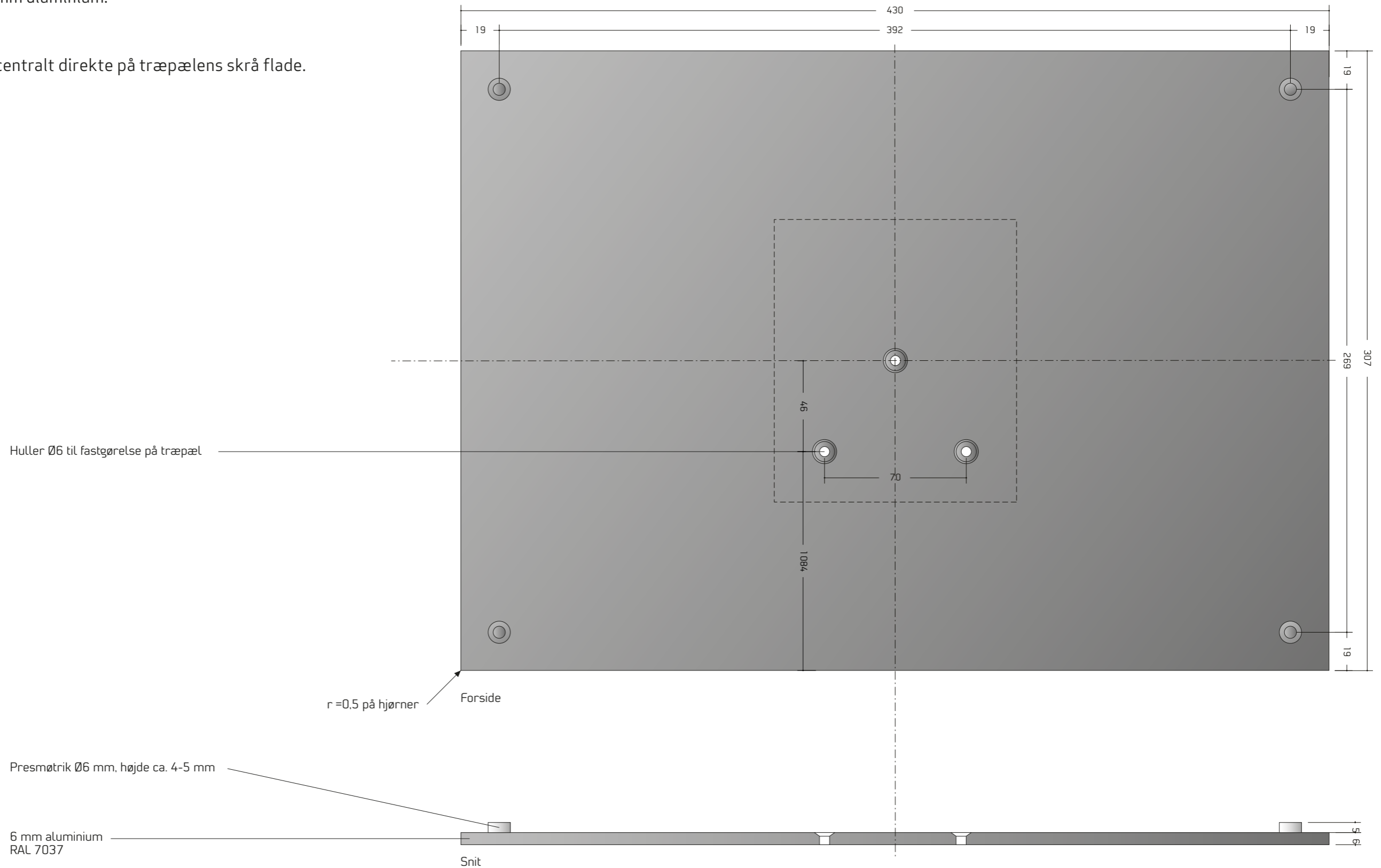
Tegning i mål 1:2, alle mål i mm.

MATERIALE OG OVERFLADE

Bagplade består af 6 mm aluminium.

MONTERING

Bagpladen monteres centralt direkte på træpælens skrå flade.



SKILT, A3 TVÆRFORMAT

Tegning i mål 1:2, alle mål i mm.

MATERIALE OG OVERFLADE

Skiltet består af 6 mm polycarbonat med print på bagsiden.

MONTERING

Skiltet monteres med monteringskrue med specialkærv på alu-bagpladen.

Hul for montering tilpasses aktuel monteringskrue.
Som udgangspunkt er valgt Ø6 mm.



Forside

6 mm polycarbonat med print på bagside

Snit

OMRÅDESKILT, A3 HØJFORMAT

Tegning i mål 1:10, alle mål i mm.

De angivne mål er over terræn.

MATERIALE OG OVERFLADE

Træpælen udføres i savskåret eg og overfladebehandles med heldækkende halvmat træbeskyttelse i RAL 7037.

A3 skiltepladen består af en bagplade i aluminium samt et skilt af polycarbonat med print på bagsiden.

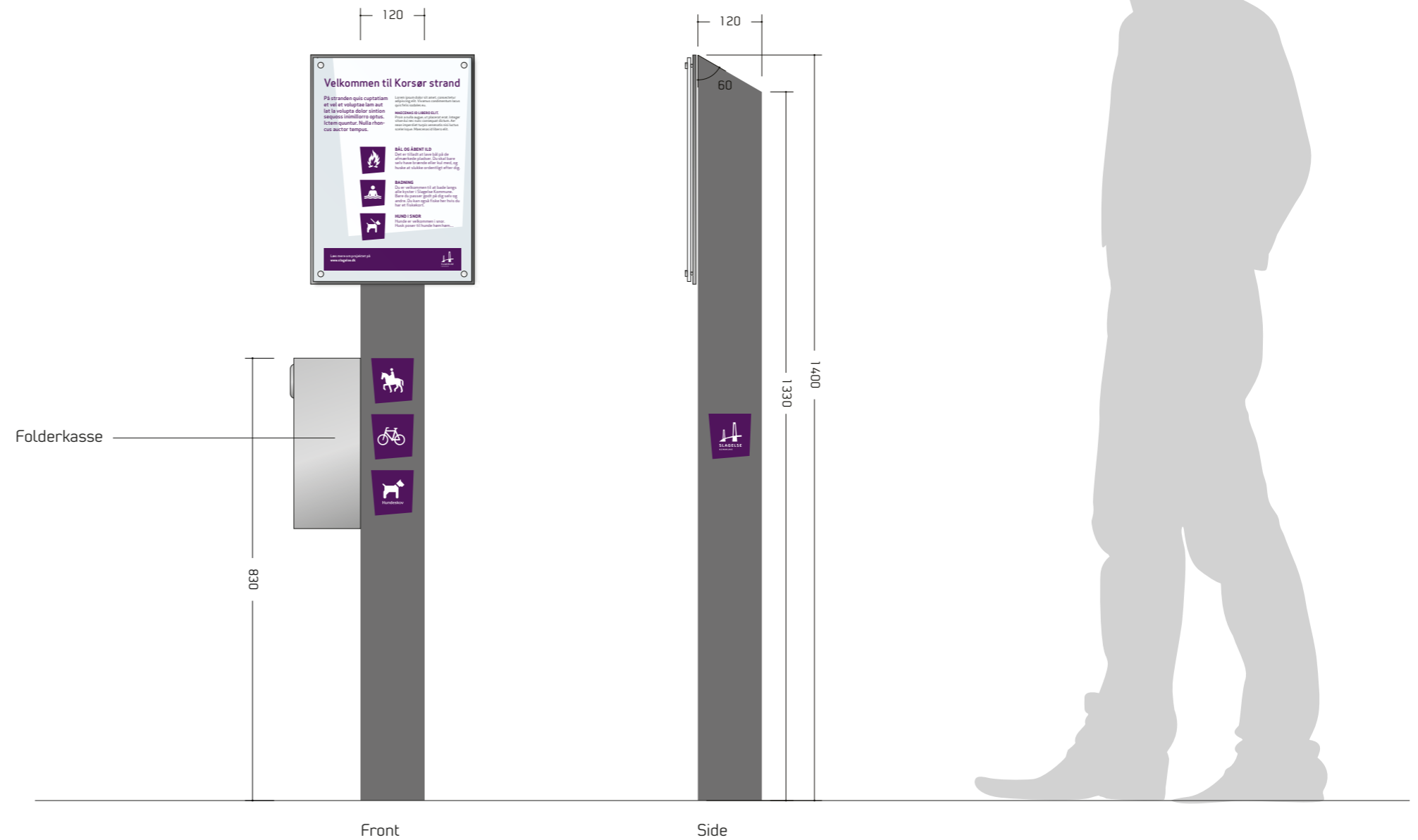
MONTERING

Bagpladen monteres lodret direkte på træpælen.

Træpælen graves ca. 90 cm ned i jorden.

PIKTOGRAMMER

Se side 25 for detailplacering af piktogrammer.



BAGPLADE, A3 HØJFORMAT

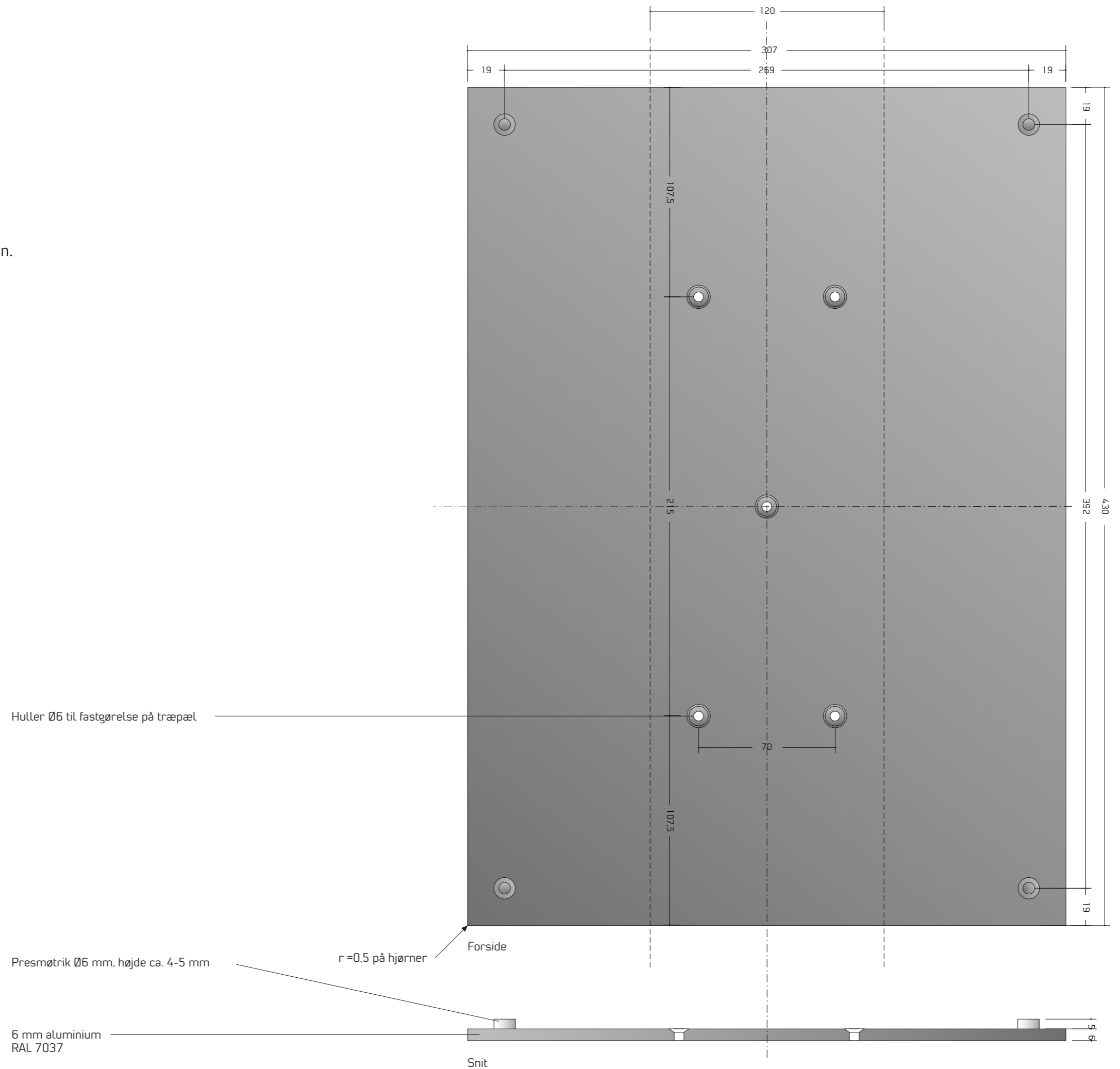
Tegning i mål 1:2, alle mål i mm.

MATERIALE OG OVERFLADE

Bagplade består af 6 mm aluminium.

MONTERING

Bagpladen monteres lodret direkte på træpælen.



SKILT, A3 HØJFORMAT

Tegning i mål 1:2, alle mål i mm.

MATERIALE OG OVERFLADE

Skiltet består af 6 mm polycarbonat med print på bagsiden.

MONTERING

Skiltet monteres med monteringskruer med specialkærv på alu-bagpladen.

Hul for montering tilpasses aktuel monteringskrue.
Som udgangspunkt er valgt Ø6 mm.

6 mm polycarbonat med print på bagside



OVERSIGTSSKILT, A1 HØJFORMAT

Tegning i mål 1:10, alle mål i mm.

De angivne mål er over terræn.

MATERIALE OG OVERFLADE

Træpælen udføres i savskåret eg og overfladebehandles med heldækkende halvmat træbeskyttelse i RAL 7037.

A1 skiltepladen består af en bagplade i aluminium samt et skilt af polycarbonat med print på bagsiden.

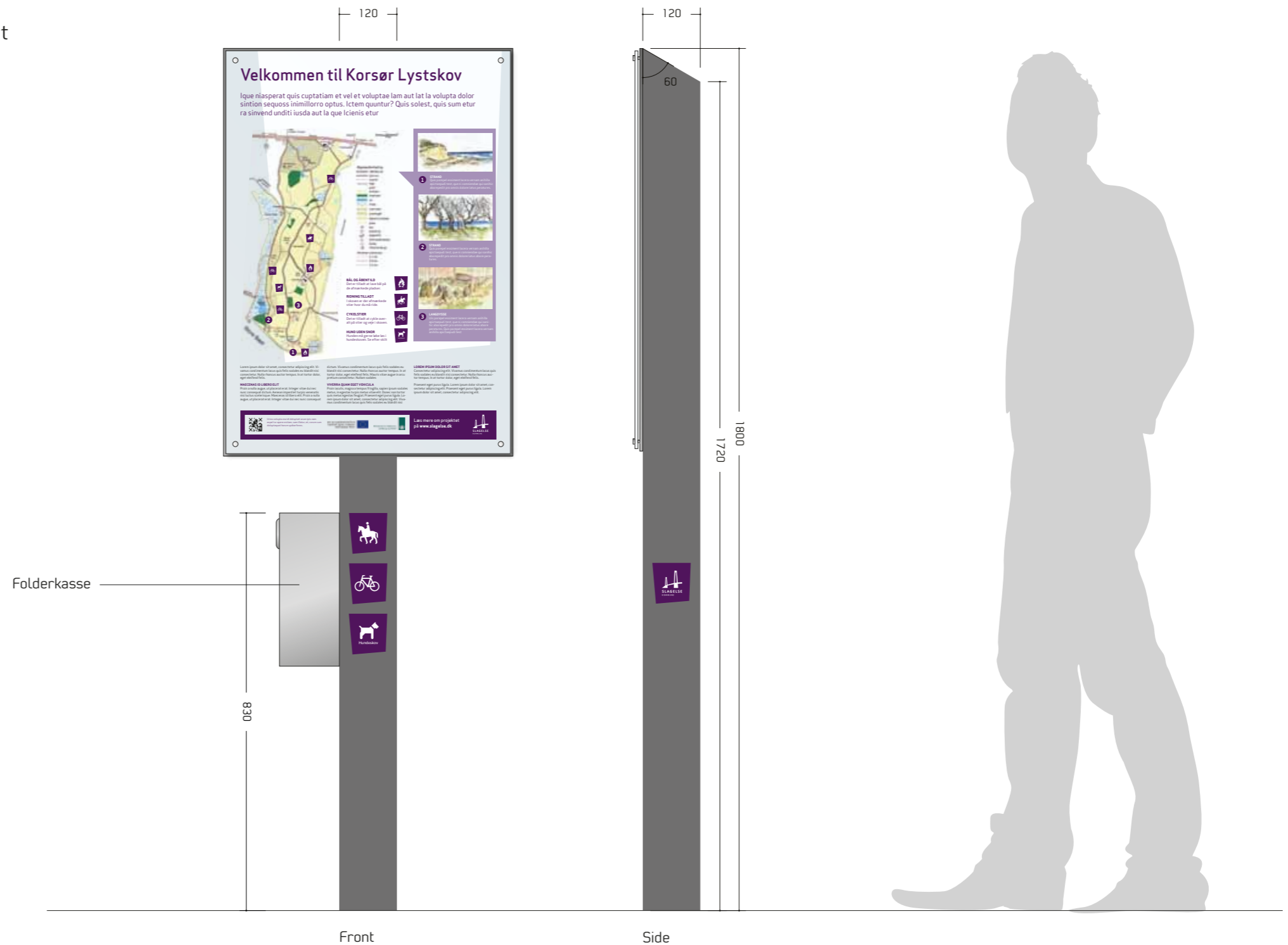
MONTERING

Bagpladen monteres lodret direkte på træpælen.

Træpælen graves ca. 90 cm ned i jorden.

PIKTOGRAMMER

Se side 25 for detailplacering af piktogrammer.



BAGPLADE, A1 HØJFORMAT

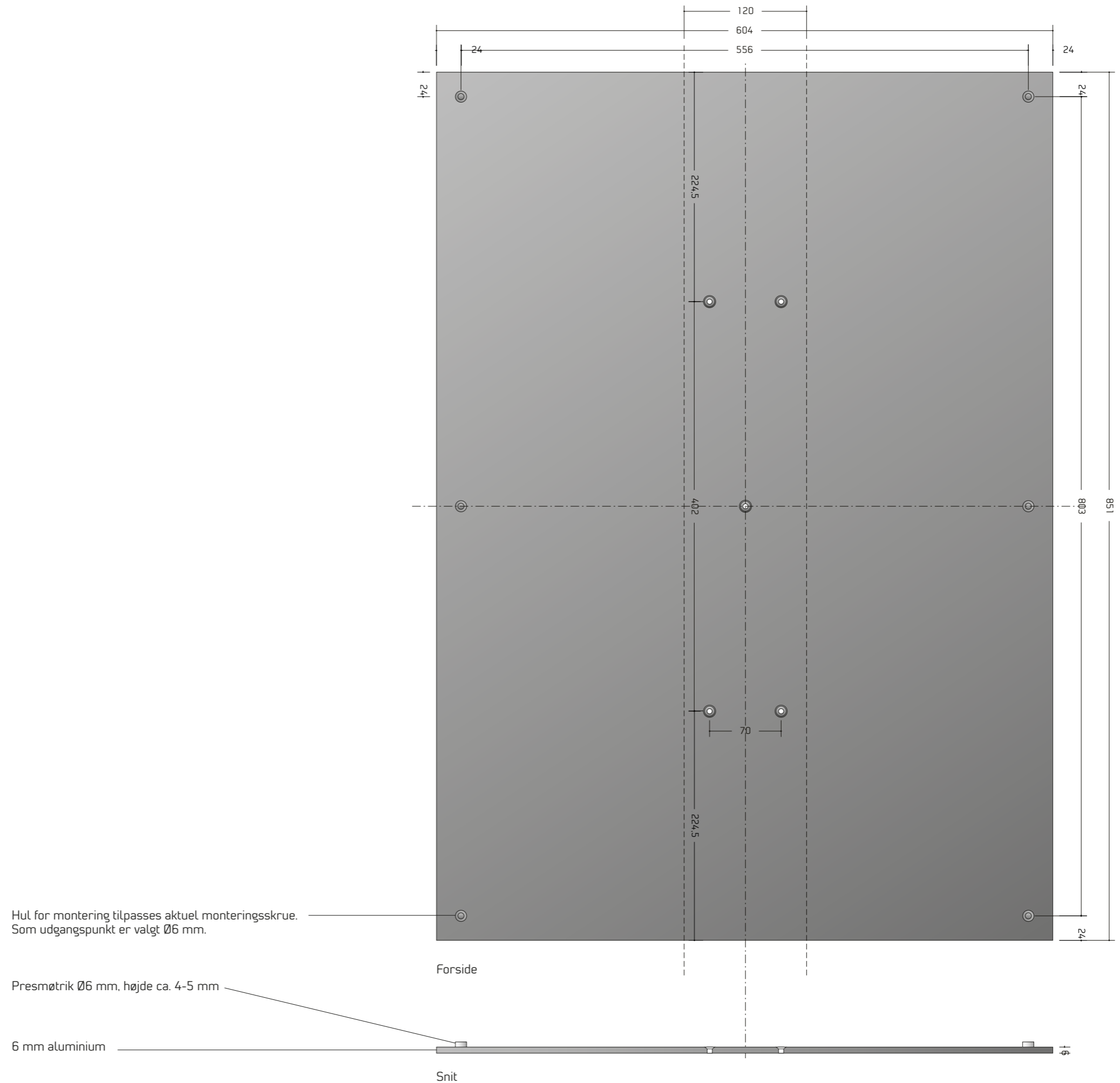
Tegning i mål 1:4, alle mål i mm.

MATERIALE OG OVERFLADE

Bagplade består af 6 mm aluminium.

MONTERING

Bagpladen monteres lodret direkte på træpælen.



SKILT, A1 HØJFORMAT

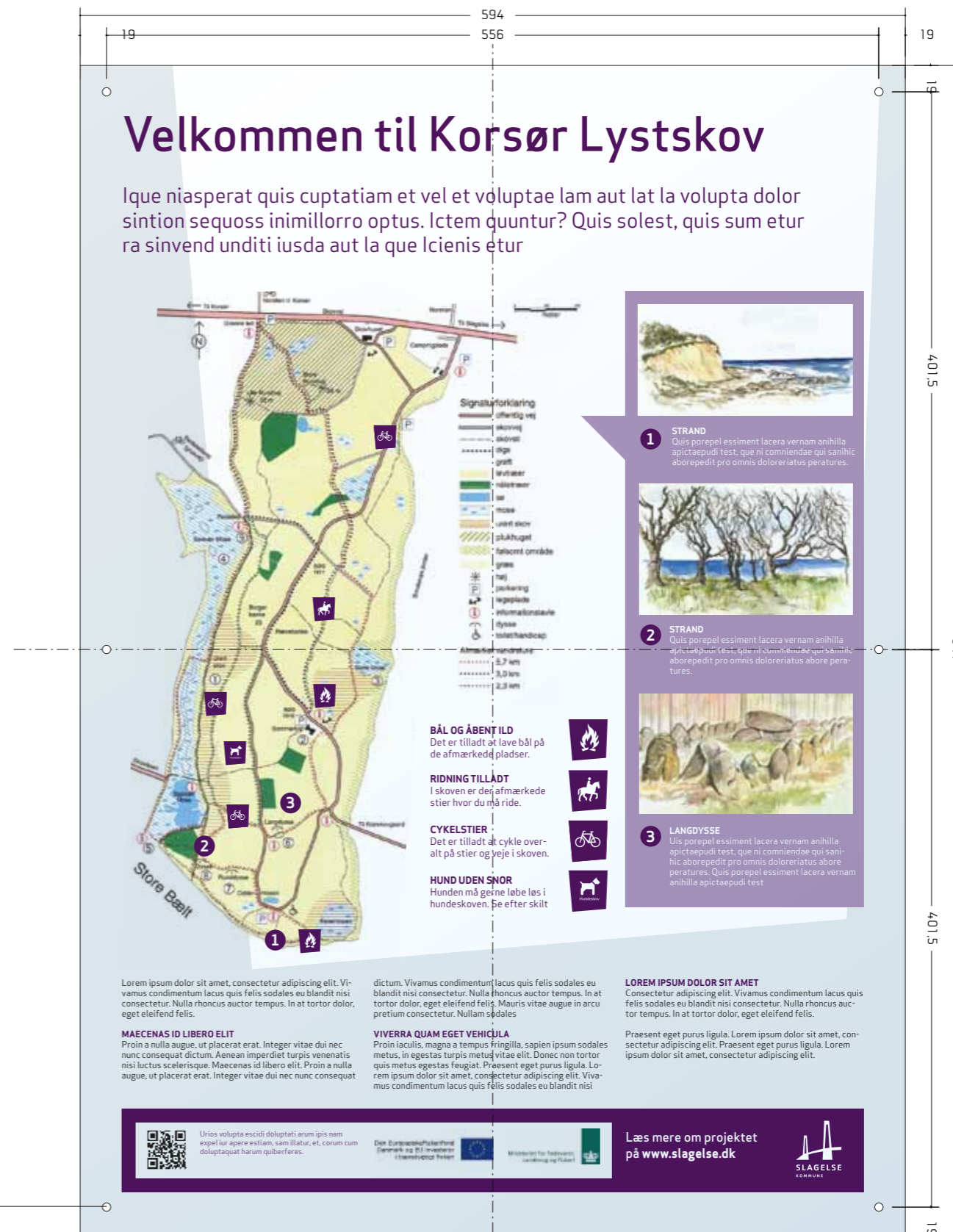
Tegning i mål 1:4, alle mål i mm.

MATERIALE OG OVERFLADE

Skiltet består af 6 mm polycarbonat med print på bagsiden.

MONTERING

Skiltet monteres med monteringskrue med specialkærv på alu-bagpladen.



Hul for montering tilpasses aktuel monteringskrue. Som udgangspunkt er valgt Ø6 mm.

Forside

6 mm polycarbonat med print på bagside

Snit

PIKTOGRAMPÆL

Tegning i mål 1:10, alle mål i mm.

De angivne mål er over terræn.

MATERIALE OG OVERFLADE

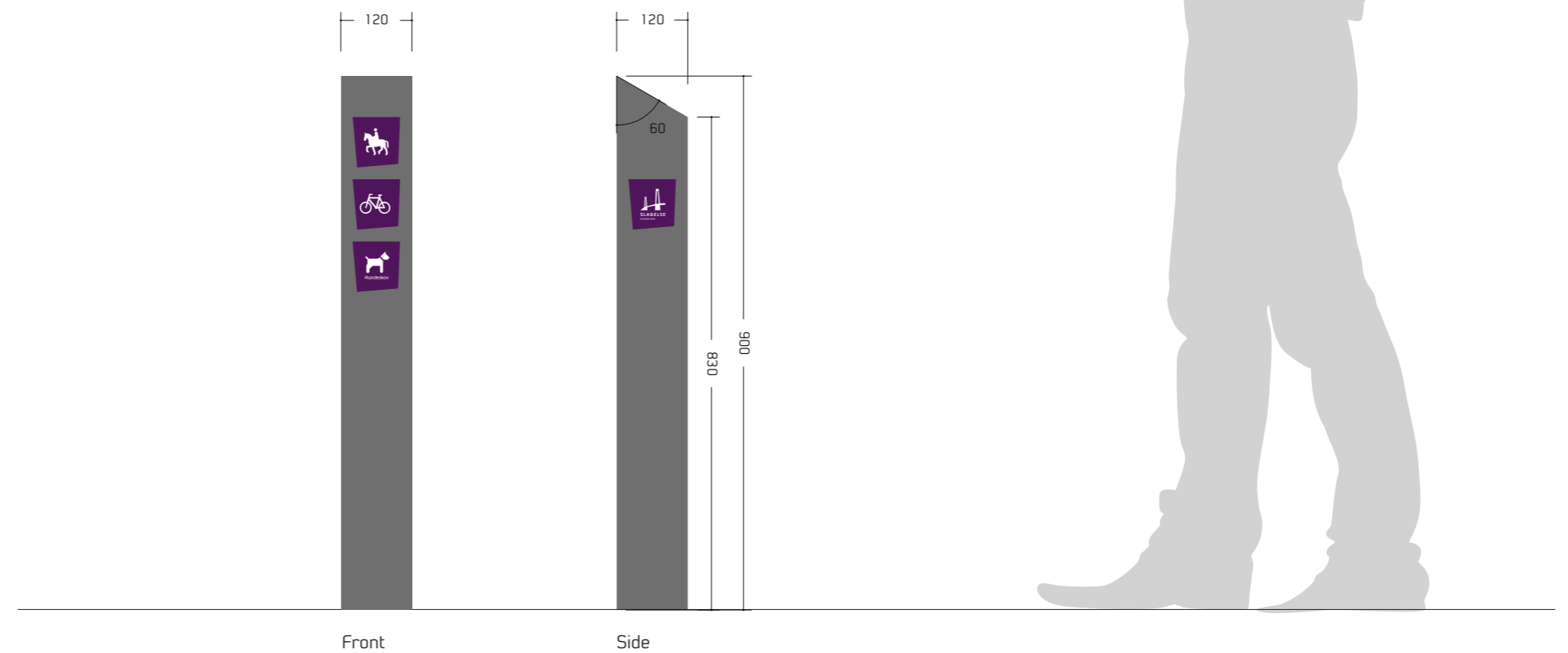
Træpælen udføres i savskåret eg og overfladebehandles med heldækkende halvmat træbeskyttelse i RAL 7037.

MONTERING

Træpælen graves ca. 90 cm ned i jorden.

PIKTOGRAMMER

Se side 25 for detailplacering af piktogrammer.



PIKTOGRAMMER, MATERIALE OG MONTAGE

Piktogrammernes motiver følger Naturstyrelsens generelle design for piktogrammer, men selve skiltet er ændret i farve og form, så det følger Slagelse Kommunes generelle designlinjer. De viste farver må ikke ændres.

MATERIALE OG OVERFLADE

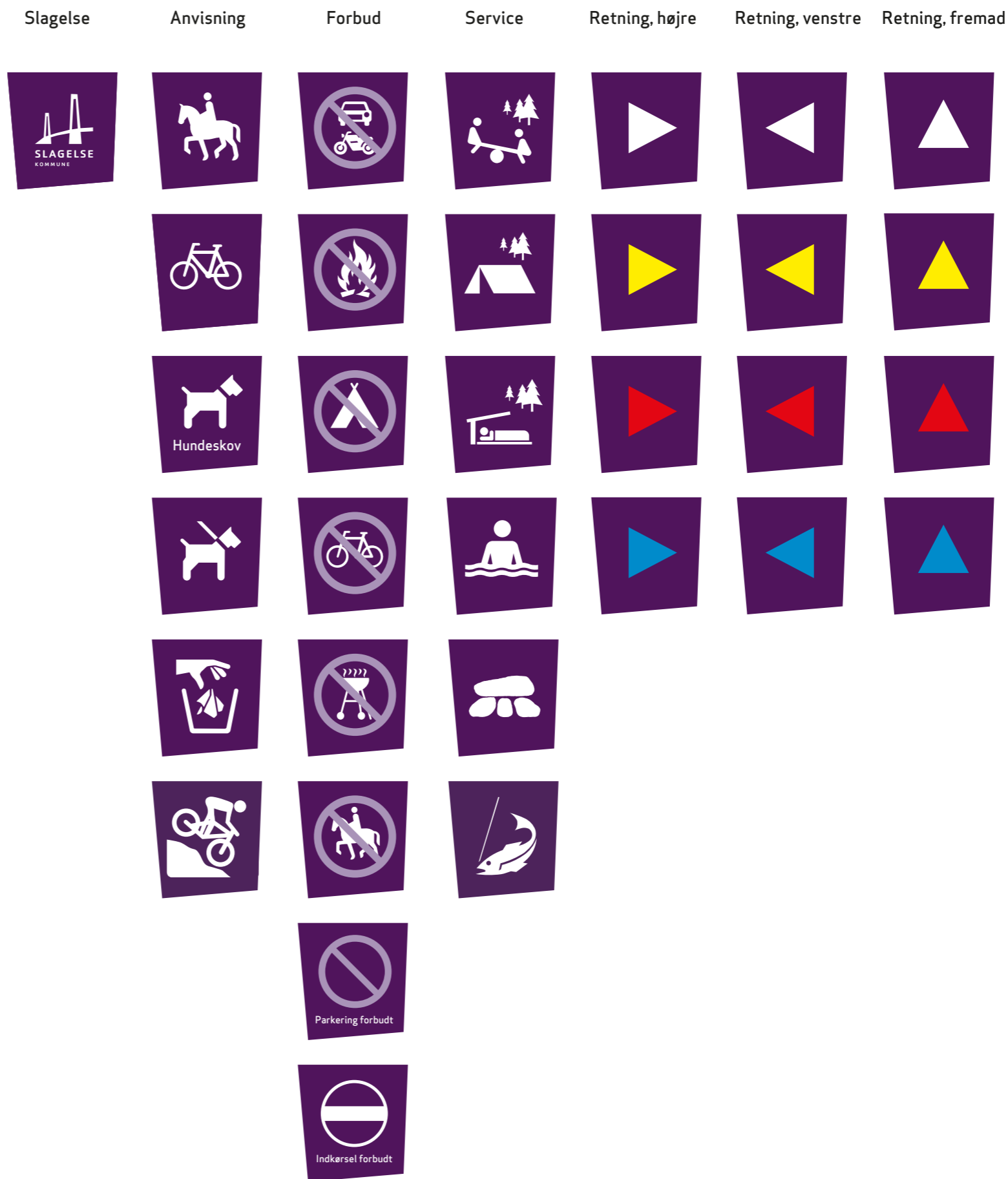
Piktogrammerne består af silketryk på aluminiumsplade.

MONTERING

Piktogrammerne monteres centralt direkte på træpælen.
Se mere om placering af piktogrammer på side 25.



Piktogram i størrelse 1:1
Alle mål i mm



Farver:



C 70
M 100
Y 0
K 40
RAL: 4007



C 30
M 40
Y 0
K 15
RAL: 4005



C 0
M 0
Y 100
K 0
RAL: 1023



C 0
M 100
Y 100
K 0
RAL: 3020



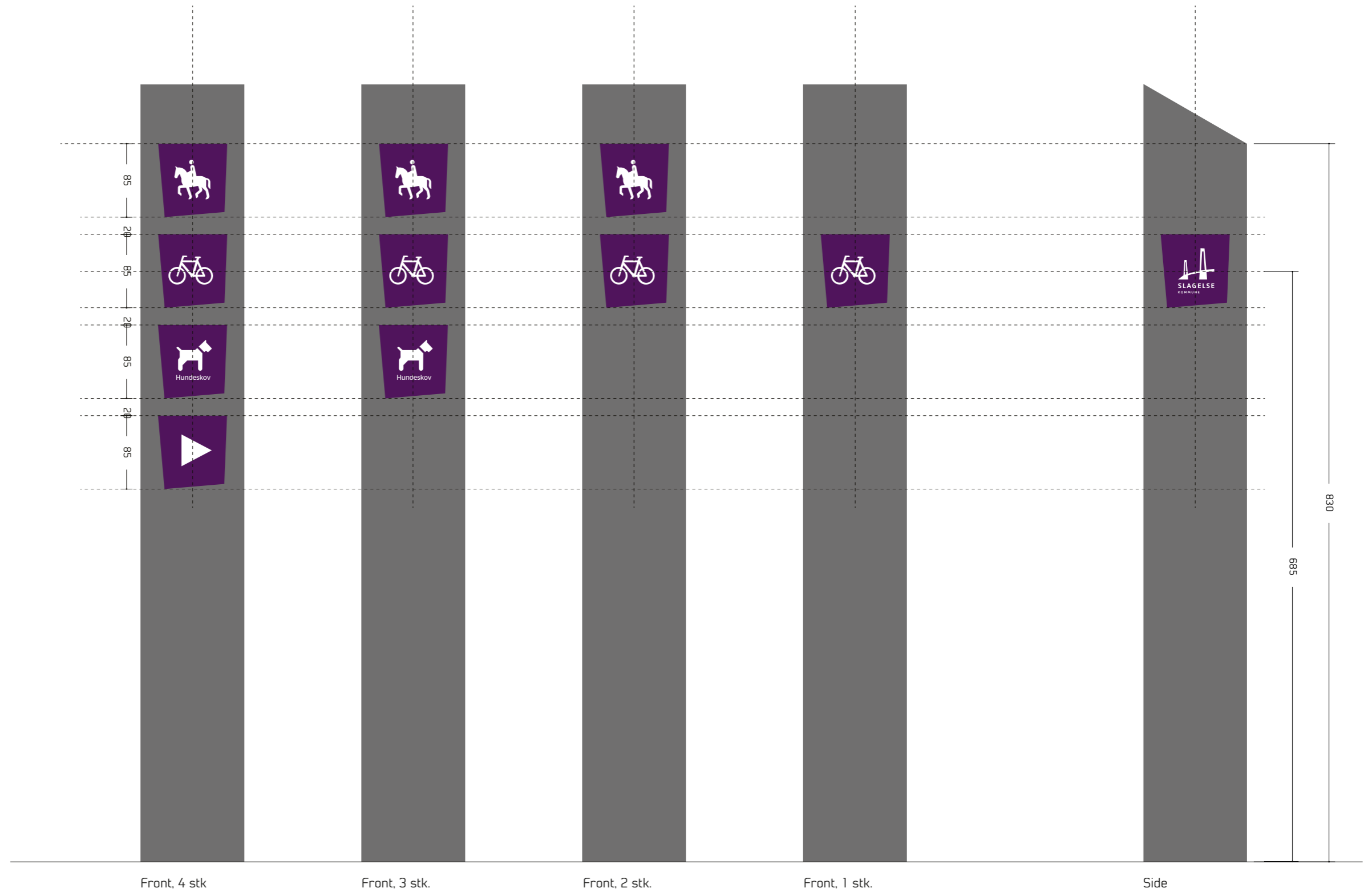
C 100
M 10
Y 0
K 10
RAL: 5015

PIKTOGRAMMER, PLACERING

Princip for placering af piktogrammer ved forskellige antal.

Princippet er gennemgående for samtlige typer af skilte.

Tegning i mål 1:5, alle mål i mm.



BORD-BÆNKE SÆT

Tegning i mål 1:10, alle mål i mm.

MATERIALE OG OVERFLADE

Planker: ubehandlet eg

Stel: 50x50 mm galvaniseret firkantstål

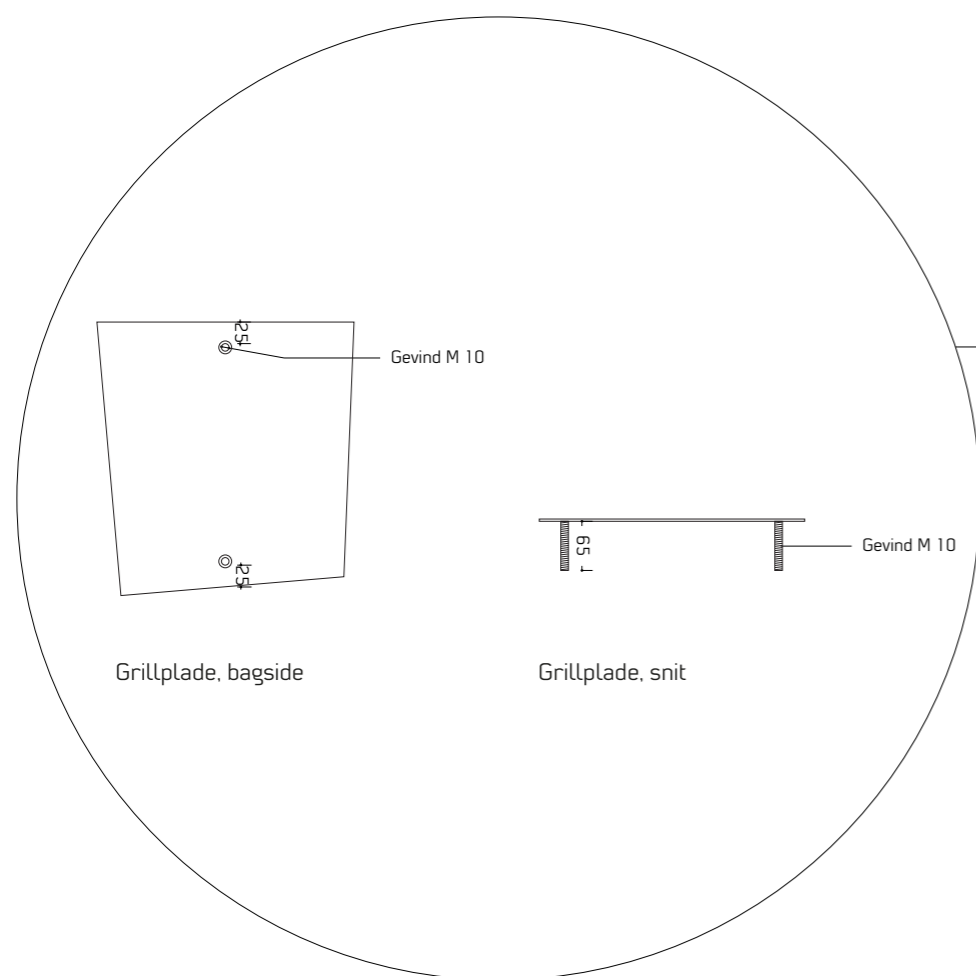
Piktogram: Slagelse Kommune logo

FASTGØRELSE

Fastgøres på en betonflise 100 mm under terræn.

Mulighed for tilvalg af grillelement bestående af en stål-plade nedfældet i plankerne, så der gives mulighed for optænding af engangsgrill.

Grillpladen monteres så nedtrængende vand kan løbe bort.



Top

BORD-BÆNKE SÆT

Tegning i mål 1:10, alle mål i mm.

MATERIALE OG OVERFLADE

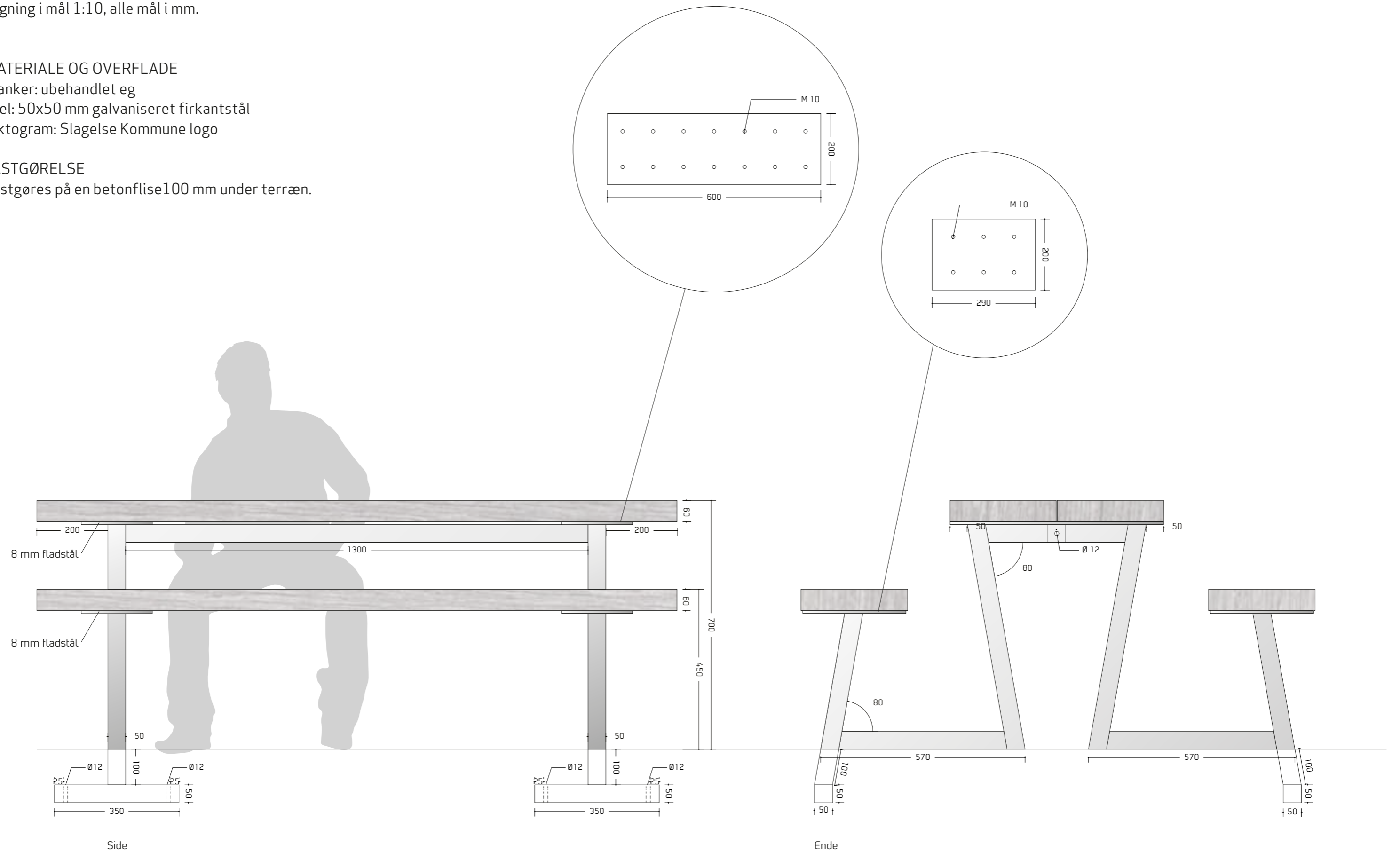
Planker: ubehandlet eg

Stel: 50x50 mm galvaniseret firkantstål

Piktogram: Slagelse Kommune logo

FASTGØRELSE

Fastgøres på en betonflise 100 mm under terræn.



BÆNK MED RYGLÆN

Tegning i mål 1:10, alle mål i mm.

MATERIALE OG OVERFLADE

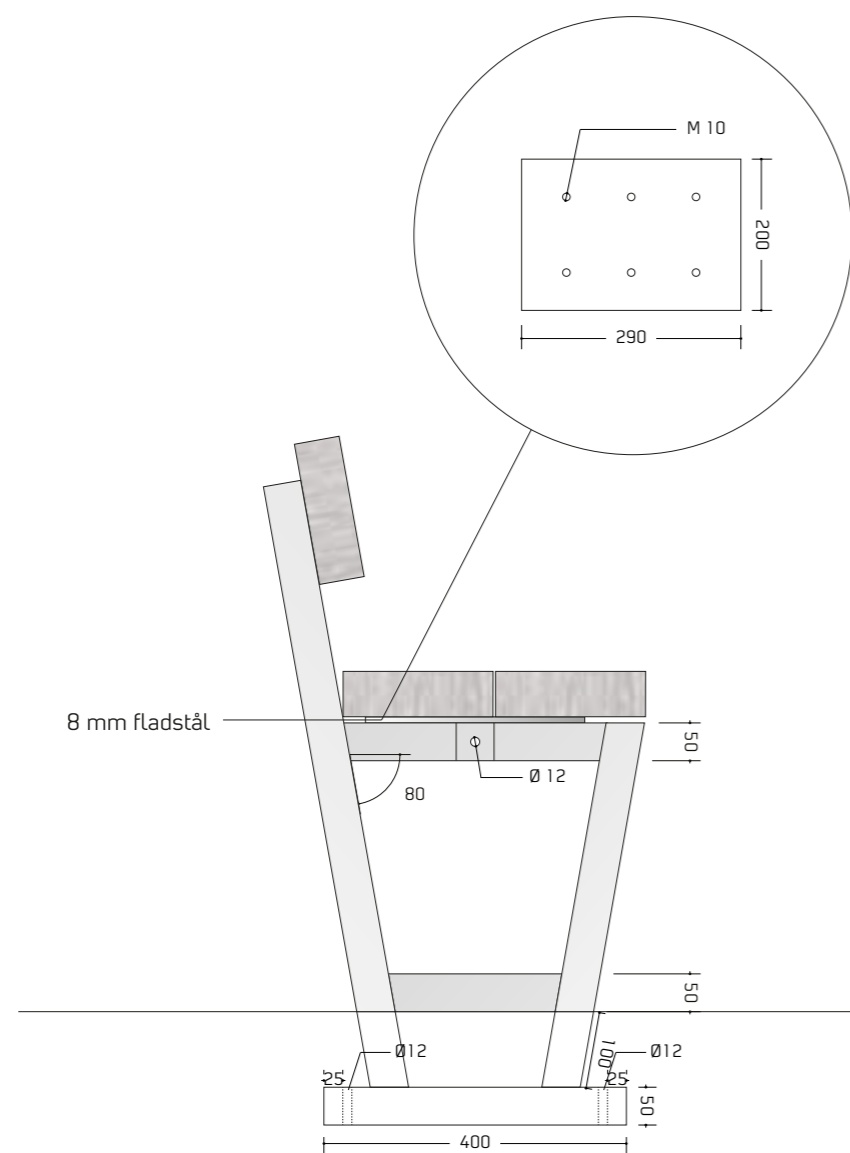
Planker: ubehandlet eg

Stel: 50x50 mm galvaniseret firkantstål


Piktogram: Slagelse Kommune logo

FASTGØRELSE

Fastgøres på en betonflise 100 mm under terræn.



Ende



Side

AFFALDSBEHOLDER

MODEL

Panser - strækmetal, 106 L, 70 L eller 26 L.

LEVERANDØR

G9

MATERIALE

3 mm strækmetal stål, galvaniseret stål uden lakering.

MONTAGE

Fast montering med jordspyd eller bolt.



FOLDERKASSE

LEVERANDØR
P.E. Andreassen skilte

PLACERING
Se mere om placering på de enkelte skiltepæle på s. 14, 17 og 20.

