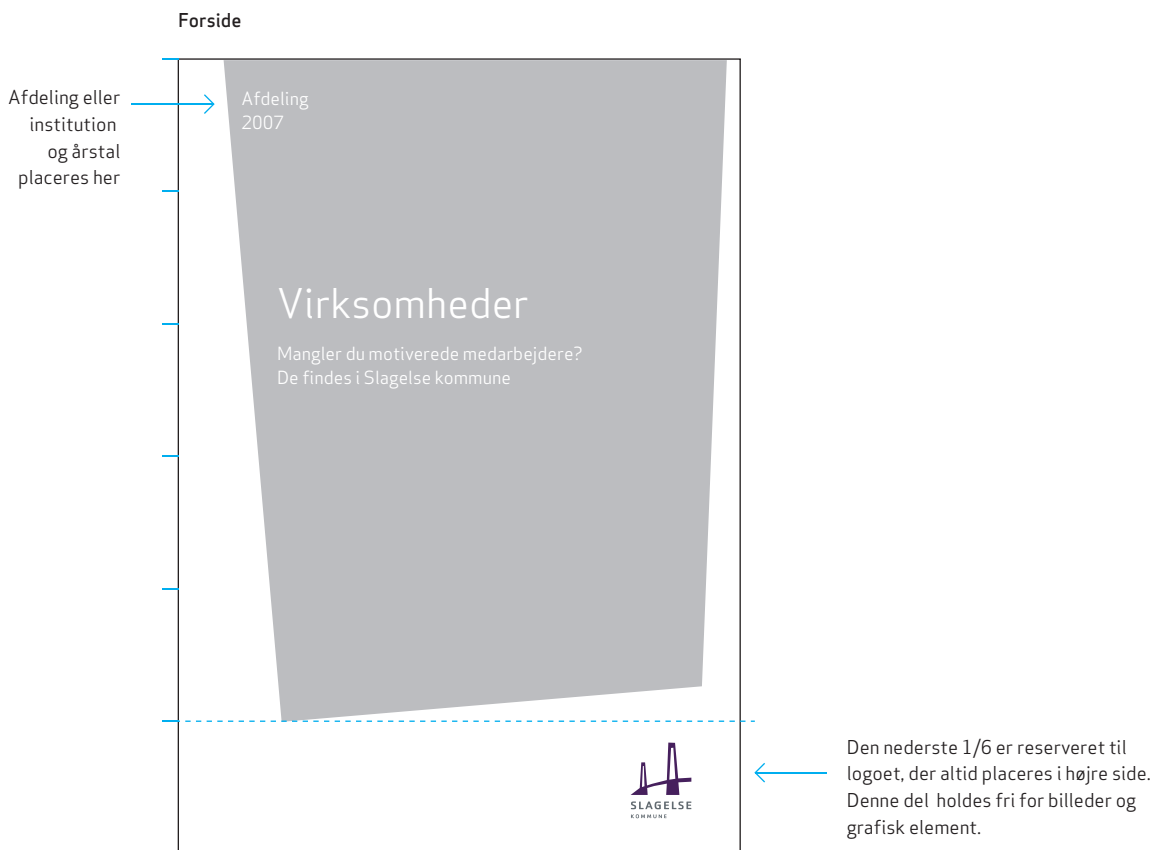
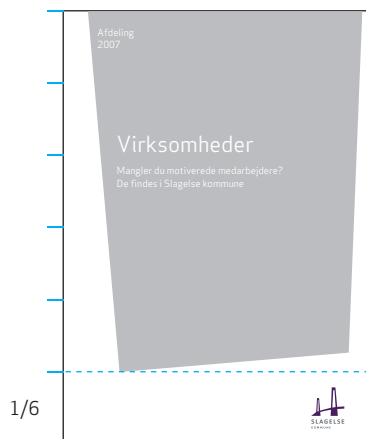


Der er frie udfoldelsesmuligheder m.h.t. publikationslayout. Dog er der defineret nogle enkle grundregler omkring placering af logo og det grafiske element. På publikationer mv. der håndteres og printes inhouse, bruges skriften Verdana. Interne publikationer kan være

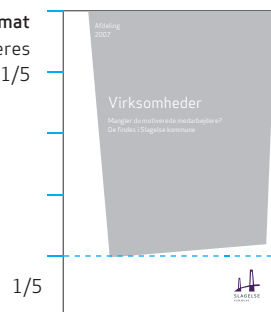
rapporter, noter, analyser mv. For eksempler på hvordan man kan udforme forsiden, se "Publikationer, forsider – eksempler uden billeder". Skabelon til forsider kan downloades i onlinemanualen.



**A4 Format**  
Logo placeres i nederste 1/6.




**A5 Format**  
Logo placeres i nederste 1/5



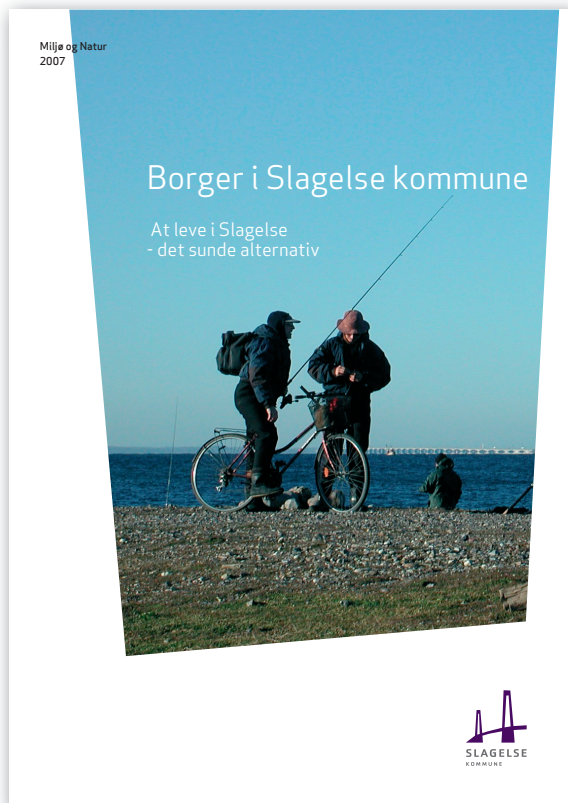
**Folder Format**  
210 x 100 mm  
Passende til M65 konvolut.

Logo placeres i nederste 1/5



Der vises her eksempler på forsider, hvor der bruges billedmateriale. Både det grafiske element og billeder kan benyttes på forsiden af publikationen. På trykte udgivelser bruges skrifttypen Apex Sans.

A4 Format



A5 Format

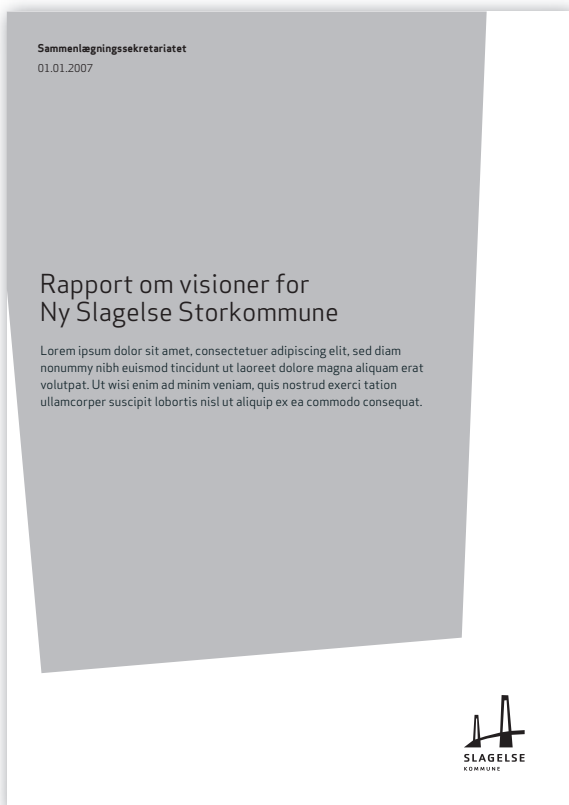


Folder Format  
210 x 100 mm  
Passende til  
M65 konvolut.

Der er vist eksempler på forsider, hvor billedmateriale ikke er tilgængeligt, eller hvor det ikke er hensigtsmæssigt at benytte billed-

materiale. Det kan f.eks. være printede små-udgivelser. Det grafiske element anvendes på forsiden. Skrifttypen Verdana benyttes.

A4 Format



A5 Format



Folder Format  
210 x 100 mm  
Passende til  
M65 konvolut.